


GELIJKE PORTIES

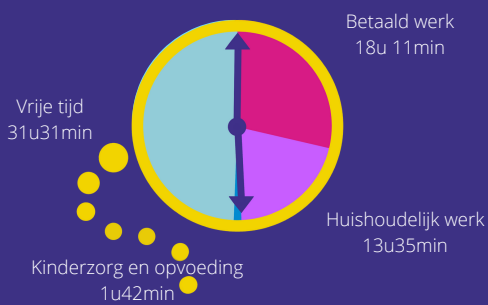
IK BEN VOOR

ONBETAALDE ZORG

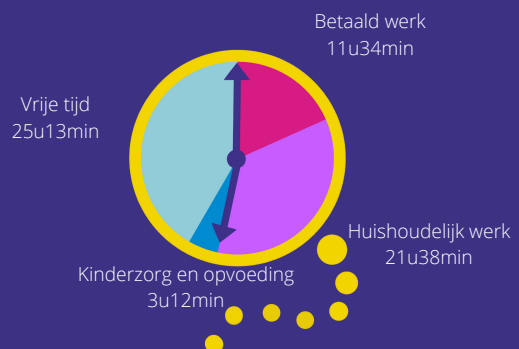
Wij zijn voor gelijke porties. Niet alleen als er taart op tafel komt, maar ook als het gaat over onbetaalde arbeid. Toch is dat geen even grote evidentie. De cijfers liegen niet, het overgrote deel van de onbetaalde arbeid - denk aan het huishouden, zorg voor kinderen, de was en de plas - wordt vandaag de dag nog altijd door vrouwen gedaan.



GEMIDDELTE TIJDSBESTEDING PER WEEK VAN BELGISCHE MANNEN (VANAF 12 JAAR)



GEMIDDELTE TIJDSBESTEDING PER WEEK VAN BELGISCHE VROUWEN (VANAF 12 JAAR)



- **9,5 uur** per week spenderen **vrouwen meer** aan **onbetaalde zorg** dan mannen
- **Mannen** hebben **6 uur** per week **meer vrije tijd** dan vrouwen
- **Vrouwen** spenderen **dubbel zoveel tijd** aan **kinderzorg en opvoeding** per week dan mannen
- **22%** van de **Vlaamse gezinnen met kinderen** is een **eenoudergezin**, zij hebben het nog moeilijker om onbetaalde en betaalde arbeid te combineren
 - Bij 80% van die gezinnen staat een vrouw aan het hoofd
- **68%** van de geregistreerde **mantelzorgers** zijn **vrouwen**
- **42%** van de vrouwen **werkt deeltijds**




Wie poetst het huis van de poetsvrouw?

97%



VAN DE GEBRUIKERS VAN DIENSTENCHEQUES HEBBEN EEN BELGISCHE NATIONALITEIT

41%



VAN DE WERKNEMERS IN DE DIENSTENCHEQUESECTOR HEBBEN EEN MIGRATIEACHTERGROND

Wat betekent dit voor het leven van vrouwen?

Welvaart

Vrouwen verdienen gemiddeld jaarlijks 23% minder dan mannen

Het **pensioen** van **vrouwen** is gemiddeld **32% lager** dan dat van mannen

28% vrouwen loopt een **individueel armoederisico** bij mannen is dit maar 11%

Welzijn

62% vrouwen geeft aan dat een **fulltime job moeilijk te combineren** is met een **gezinsleven**

Vrouwen lopen **30% meer risico** op een **burn-out** dan mannen